



การตรวจสอบสภาพฝายและแนวทางแก้ไขปรับปรุงเพื่อเพิ่มประสิทธิภาพฝาย ในพื้นที่จังหวัดเชียงราย



รหัสฝายที่ : WCR170100603







ชื่อฝาย :- ชื่อลำน้ำ : น้ำฝื่อ ลำน้ำสาขาของ : แม่น้ำกก/แม่น้ำโขง ประเภทลำน้ำ : ลำห้วย วันที่สำรวจ : 7 ก.พ. 65  
 หมู่บ้าน : หมู่ที่ 6 เหล่า ตำบล : หุ่นก่อ อำเภอ : เวียงเชียงรุ้ง จังหวัด : เชียงราย  
 ก่อสร้าง เมื่อปี พ.ศ. : 2559 อายุฝาย : 6 หน่วยงานรับผิดชอบ : ที่ว่าการอำเภอเวียงเชียงรุ้ง ใช้แบบมาตรฐาน : มข.27


พิกัดฝาย			
X(UTM)	609740	Y(UTM)	2213740

ลักษณะทั่วไป			
ประเภทของสันฝาย : ฝายไหลตกตรง	ความสูงสัน : 1.30 เมตร	ความกว้างสัน : 14.00 เมตร	
ประตูระบายน้ำ : มี	ชนิดบานประตู : บานตรง	ขนาด (กว้าง*สูง) : 2.00*1.30	จำนวน : 7 ชุด ชนิดเครื่องยกบาน : -
อาคารบังคับน้ำ : มี	แบบเปิด : ฝั่งซ้าย	ชนิดบานประตู : -	ชนิดเครื่องยกบาน :-
ระบบส่งน้ำ : มี	ลักษณะคลอง : คลองดิน	ขนาดกันคลองกว้าง : 2.00 เมตร	ความยาวประมาณ : 3.00 กิโลเมตรเมตร

ปี พ.ศ.	รายการซ่อม	หน่วยงาน	หมายเหตุ

ผลการตรวจสอบสภาพฝาย

สภาพฝายของแต่ละองค์ประกอบ (Element)			
1. ส่วนป้องกันเหนือน้ำ : ไม่มี	ตะกอนมีน้อย	2. ส่วนเหนือน้ำ : ไม่มี	ตะกอนมีน้อย
3. ส่วนควบคุมน้ำ : <input checked="" type="checkbox"/> ดี <input type="checkbox"/> ค่อนข้างดี <input type="checkbox"/> ปานกลาง <input type="checkbox"/> ทรุดโทรม		4. ส่วนท้ายน้ำ : <input checked="" type="checkbox"/> ดี <input type="checkbox"/> ค่อนข้างดี <input type="checkbox"/> ปานกลาง <input type="checkbox"/> ทรุดโทรม	ไม่มีตะกอน
			
5. ส่วนป้องกันท้ายน้ำ : ไม่มี	ตะกอนมีน้อย	6. ระบบส่งน้ำ : <input checked="" type="checkbox"/> ดี <input type="checkbox"/> ค่อนข้างดี <input type="checkbox"/> ปานกลาง <input type="checkbox"/> ทรุดโทรม	ตะกอนมีน้อย
			

พื้นที่รับน้ำของฝายและข้อมูลประกอบ	สภาพโดยรวมของฝายและแนวทางแก้ไขปรับปรุงเบื้องต้น
 <p>ข้อมูลพื้นที่รับน้ำของฝาย</p> <p>A = 111.506 ตารางกิโลเมตร</p> <p>L = 120.291 กิโลเมตร</p> <p>LC = 60.145 กิโลเมตร</p> <p>H = 500 เมตร</p> <p>s = 0.004</p> <p>Return period = 500 ปี</p> <p>อัตราการไหลสูงสุด = 151.915 ลบ.ม./วินาที</p>	<p>สภาพโดยรวมของฝาย</p> <p>สภาพโดยรวมมีสภาพปกติ</p> <p>แนวทางแก้ไขปรับปรุงเบื้องต้น</p> <p>สภาพโดยรวมยังสามารถใช้งานได้ ควรวางแผนการขุดลอกตามระยะเวลาที่เหมาะสม และกำจัดเศษกิ่งไม้ และสิ่งปฏิกูลก่อนถึงช่วงฤดูน้ำหลาก</p>