



ชื่อฝาย :- ชื่อลำน้ำ : ชุนน้ำนางนอน ลำน้ำสาขาของ : ห้วยจ้อง/น้ำมะ/น้ำราว ประเภทลำน้ำ : ลำห้วย วันที่สำรวจ : 25 ต.ค. 64

หมู่บ้าน : หมู่ที่ 8 สันทรายนาบง ตำบล : โป่งผา อำเภอ : แม่สาย จังหวัด : เชียงราย






ก่อสร้างเมื่อปี พ.ศ. :- อายุฝาย : มากกว่า 10 ปี หน่วยงานรับผิดชอบ : อบต.โป่งผา ออกแบบเอง

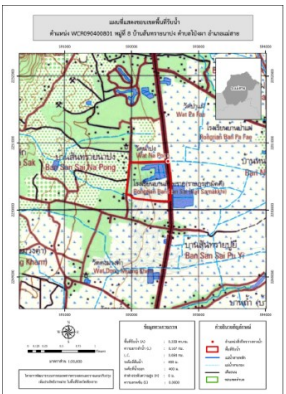
พิกัดฝาย			
X(UTM)	592560	Y(UTM)	2250731

ลักษณะทั่วไป			
ประเภทของสันฝาย : ฝายประตูระบาย	ความสูงชั้น : 1.50 เมตร	ความกว้างสัน : 7.50 เมตร	
ประตูระบายน้ำ : มี	ชนิดบานประตู : บานตรง	ขนาด (กว้าง*สูง) : -	จำนวน : - ชุด ชนิดเครื่องยกบาน : เครื่องกว้านคันชัก
อาคารบังคับน้ำ : มี			
ระบบส่งน้ำ : มี	ลักษณะคลอง : คลองดิน	ขนาดกันคลองกว้าง : 1.00 เมตร	ความยาวประมาณ : 3.00 กิโลเมตรเมตร

ข้อมูลประวัติการซ่อม :			
ปี พ.ศ.	รายการซ่อม	หน่วยงาน	หมายเหตุ

ผลการตรวจสอบสภาพฝาย

สภาพฝายของแต่ละองค์ประกอบ (Element)			
1. ส่วนป้องกันเหนือน้ำ : ไม่มี	ตะกอนมีน้อย	2. ส่วนเหนือน้ำ : <input checked="" type="checkbox"/> ดี <input type="checkbox"/> ค่อนข้างดี <input type="checkbox"/> ปานกลาง <input type="checkbox"/> ทరుดโทรม	ตะกอนมีน้อย
			
3. ส่วนควบคุมน้ำ : <input checked="" type="checkbox"/> ดี <input type="checkbox"/> ค่อนข้างดี <input type="checkbox"/> ปานกลาง <input type="checkbox"/> ทరుดโทรม		4. ส่วนท้ายน้ำ : <input checked="" type="checkbox"/> ดี <input type="checkbox"/> ค่อนข้างดี <input type="checkbox"/> ปานกลาง <input type="checkbox"/> ทరుดโทรม	ตะกอนมีน้อย
			
5. ส่วนป้องกันท้ายน้ำ : ไม่มี	ตะกอนมีน้อย	6. ระบบส่งน้ำ : <input checked="" type="checkbox"/> ดี <input type="checkbox"/> ค่อนข้างดี <input type="checkbox"/> ปานกลาง <input type="checkbox"/> ทరుดโทรม	ตะกอนมีน้อย
			

พื้นที่รับน้ำของฝายและข้อมูลประกอบ	สภาพโดยรวมของฝายและแนวทางแก้ไขปรับปรุงเบื้องต้น
 <p>ข้อมูลพื้นที่รับน้ำของฝาย</p> <p>A = 0.358 ตารางกิโลเมตร</p> <p>L = 0.167 กิโลเมตร</p> <p>LC = 0.084 กิโลเมตร</p> <p>H = 10 เมตร</p> <p>s = 0.06</p> <p>c = 0.1</p> <p>l = 150 มิลลิเมตร/ชั่วโมง</p> <p>Return period = 20 ปี</p> <p>อัตราการไหลสูงสุด = 1.493 ลบ.ม./วินาที</p>	<p>สภาพโดยรวมของฝาย</p> <p>สภาพโดยรวมมีสภาพปกติ มีวัชพืชขึ้นน้อย</p> <p>แนวทางแก้ไขปรับปรุงเบื้องต้น</p> <p>สภาพโดยรวมยังสามารถใช้งานได้ ควรวางแผนการขุดลอกตามระยะเวลาที่เหมาะสม และกำจัดเศษกิ่งไม้ และสิ่งปฏิกูลก่อนถึงช่วงฤดูน้ำหลาก</p> <p>ส่วนท้ายน้ำมีการกัดเซาะเล็กน้อยยังพอใช้งานได้</p> <p>ควรได้รับการปรับปรุงเพื่อป้องกันการกัดเซาะในระยะยาว</p>