



การตรวจสอบสภาพฝายและแนวทางแก้ไขปรับปรุงเพื่อเพิ่มประสิทธิภาพฝาย ในพื้นที่จังหวัดเชียงราย



รหัสฝายที่ : WCR090400302





ชื่อฝาย :- ชื่อลำน้ำ : ห้วยจ้อง ลำน้ำสาขาของ : ประเภทลำน้ำ : ลำห้วย วันที่สำรวจ : 25 ต.ค. 64  
 หมู่บ้าน : หมู่ที่ 3 ป่าแฝ ตำบล : โป่งผา อำเภอ : แม่สาย จังหวัด : เชียงราย  
 ก่อสร้าง เมื่อปี พ.ศ. : - อายุฝาย : มากกว่า 20 ปี หน่วยงานรับผิดชอบ : ไม่ทราบ ใช้แบบมาตรฐาน : มข.27

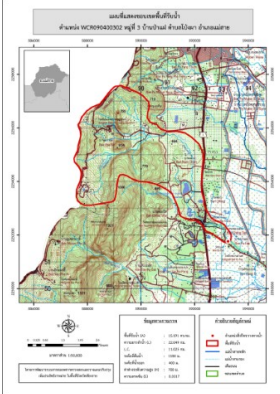
พิกัดฝาย			
X(UTM)	593269	Y(UTM)	2251714

ลักษณะทั่วไป			
ประเภทของสันฝาย : ฝายไหลตกตรง	ความสูงชั้น : 1.00 เมตร	ความกว้างสัน : 10.50 เมตร	
ประตูระบายน้ำ : มี	ชนิดบานประตู : บานตรง	ขนาด (กว้าง*สูง) : 1.00*1.00	จำนวน : 8 ชุด ชนิดเครื่องยกบาน : -
อาคารบังคับน้ำ : ไม่มี			
ระบบส่งน้ำ : ไม่มี	ลักษณะคลอง : -	ขนาดกันคลองกว้าง : - เมตร	ความยาวประมาณ : - กิโลเมตรเมตร

ปี พ.ศ.	รายการซ่อม	หน่วยงาน	หมายเหตุ

ผลการตรวจสอบสภาพฝาย

สภาพฝายของแต่ละองค์ประกอบ (Element)			
1. ส่วนป้องกันเหนือน้ำ : ไม่มี	ตะกอนมีน้อย	2. ส่วนเหนือน้ำ : ไม่มี	ตะกอนมีน้อย
3. ส่วนควบคุมน้ำ : <input type="checkbox"/> ดี <input checked="" type="checkbox"/> ค่อนข้างดี <input type="checkbox"/> ปานกลาง <input type="checkbox"/> ทรุดโทรม		4. ส่วนท้ายน้ำ : <input checked="" type="checkbox"/> ดี <input type="checkbox"/> ค่อนข้างดี <input type="checkbox"/> ปานกลาง <input type="checkbox"/> ทรุดโทรม	ตะกอนมีน้อย
			
5. ส่วนป้องกันท้ายน้ำ : ไม่มี	ตะกอนมีน้อย	6. ระบบส่งน้ำ : ไม่มี	

พื้นที่รับน้ำของฝายและข้อมูลประกอบ	สภาพโดยรวมของฝายและแนวทางแก้ไขปรับปรุงเบื้องต้น
 <p>ข้อมูลพื้นที่รับน้ำของฝาย                      A = 15.191 ตารางกิโลเมตร                      L = 22.049 กิโลเมตร                      LC = 11.024 กิโลเมตร                      H = 700 เมตร                      s = 0.032                      c = 0.1                      I = 35 มิลลิเมตร/ชั่วโมง                      Return period = 50 ปี                      อัตราการไหลสูงสุด = 14.78 ลบ.ม./วินาที</p>	<p>สภาพโดยรวมของฝาย</p> <p>ตัวฝายมีอายุการใช้งานค่อนข้างมาก มีการกัดเซาะ ทรุดตัว แตกร้าว ร้าว และเคลื่อนตัวน้อย รวมถึงมีสิ่งกีดขวางด้านท้ายน้ำน้อย</p> <p>แนวทางแก้ไขปรับปรุงเบื้องต้น</p> <p>เนื่องจากตัวฝายมีสภาพค่อนข้างทรุดโทรมไม่คุ้มค่าที่จะซ่อมแซม ควรรื้อถอน และก่อสร้างใหม่ให้มีขนาด และรูปแบบที่เหมาะสม เพื่อที่จะรองรับปริมาณน้ำหลากได้</p>