



การตรวจสอบสภาพฝายและแนวทางแก้ไขปรับปรุงเพื่อเพิ่มประสิทธิภาพฝาย ในพื้นที่จังหวัดเชียงราย



รหัสฝายที่ : WCR050601102




ชื่อฝาย : - ชื่อลำน้ำ : แม่น้ำ ลำน้ำสาขาของ : ประเภทลำน้ำ : ลำห้วย วันที่สำรวจ : 26 เม.ย. 64
 หมู่บ้าน : หมู่ที่ 11 ห้วยคุ้ม ตำบล : หวังม อำเภอ : พาน จังหวัด : เชียงราย
 ก่อสร้าง เมื่อปี พ.ศ. : - อายุฝาย : มากกว่า30ปี หน่วยงานรับผิดชอบ : ไม่ทราบ ใช้แบบมาตรฐาน : มข.27

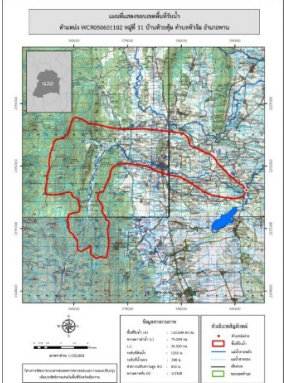
พิกัดฝาย			
X(UTM)	587202	Y(UTM)	2159188

ลักษณะทั่วไป			
ประเภทของสันฝาย : ฝายไหลตกตรง	ความสูงชัน : 1.20 เมตร	ความกว้างสัน : 15.00 เมตร	
ประตูระบายน้ำ : มี	ชนิดบานประตู : บานตรง	ขนาด (กว้าง*สูง) : 1.120*1.00	จำนวน : 8 ชุด ชนิดเครื่องยกบาน : -
อาคารบังคับน้ำ : ไม่มี			
ระบบส่งน้ำ : ไม่มี	ลักษณะคลอง : -	ขนาดกันคลองกว้าง : - เมตร	ความยาวประมาณ : - กิโลเมตรเมตร

ปี พ.ศ.	รายการซ่อม	หน่วยงาน	หมายเหตุ

ผลการตรวจสอบสภาพฝาย

สภาพฝายของแต่ละองค์ประกอบ (Element)			
1. ส่วนป้องกันเหนือน้ำ : ไม่มี	ตะกอนมีมาก	2. ส่วนเหนือน้ำ : ไม่มี	ตะกอนมีมาก
3. ส่วนควบคุมน้ำ : <input type="checkbox"/> ดี <input checked="" type="checkbox"/> ค่อนข้างดี <input type="checkbox"/> ปานกลาง <input type="checkbox"/> ทรุดโทรม		4. ส่วนท้ายน้ำ : <input type="checkbox"/> ดี <input checked="" type="checkbox"/> ค่อนข้างดี <input type="checkbox"/> ปานกลาง <input type="checkbox"/> ทรุดโทรม	ตะกอนมีน้อย
			
5. ส่วนป้องกันท้ายน้ำ : ไม่มี	ตะกอนมีน้อย	6. ระบบส่งน้ำ : ไม่มี	

พื้นที่รับน้ำของฝายและข้อมูลประกอบ	สภาพโดยรวมของฝายและแนวทางแก้ไขปรับปรุงเบื้องต้น
 <p><u>ข้อมูลพื้นที่รับน้ำของฝาย</u> A = 132.698 ตารางกิโลเมตร L = 79.058 กิโลเมตร LC = 39.529 กิโลเมตร H = 850 เมตร s = 0.011 Return period = 20 ปี อัตราการไหลสูงสุด = 129.115 ลบ.ม./วินาที</p>	<p><u>สภาพโดยรวมของฝาย</u> ส่วนควบคุมน้ำ : มีการกัดเซาะ และแตกร้าวจานกลาง รั่ว และมีรูโพรงน้อย มีวัชพืชขึ้นปานกลาง ส่วนท้ายน้ำ : มีการกัดเซาะ แตกร้าวจั่ว และมีรูโพรงน้อย มีวัชพืชขึ้นน้อย</p> <p><u>แนวทางแก้ไขปรับปรุงเบื้องต้น</u> เนื่องจากสภาพฝายค่อนข้างเก่า ไม่คุ้มค่าในการปรับปรุง และใช้งบประมาณสูง ยังสามารถใช้งานงานได้จนกว่าจะหมดสภาพ ควรกำจัดวัชพืชออก ขุดลอกเอาตะกอนออก และวางมาตรการกำจัดวัชพืชตามระยะเวลาที่เหมาะสม หากสามารถก่อสร้างใหม่ได้ควรรื้อถอน และก่อสร้างใหม่ให้สามารถรองรับปริมาณน้ำสูงสุดได้</p>