



การตรวจสภาพฝายและแนวทางแก้ไขปรับปรุงเพื่อเพิ่มประสิทธิภาพฝาย ในพื้นที่จังหวัดเชียงราย



รหัสฝายที่ : WCR040902209






ชื่อฝาย : ทุ่งห้วยไคร้ ชื่อลำน้ำ : ห้วยไคร้ ลำน้ำสาขาของ : ประเภทลำน้ำ : ลำห้วย วันที่สำรวจ : 30 เม.ย. 64
 หมู่บ้าน : หมู่ที่ 22 ไคร้เดชะบุญเรือง ตำบล : ตับเต่า อำเภอ : เทิง จังหวัด : เชียงราย
 ก่อสร้าง เมื่อปี พ.ศ. : - อายุฝาย : มากกว่า20ปี หน่วยงานรับผิดชอบ : อบจ.เชียงราย ใช้แบบมาตรฐาน : มข.27

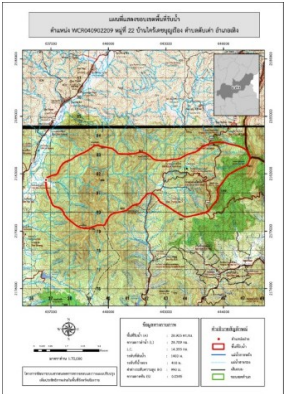
พิกัดฝาย			
X(UTM)	636717	Y(UTM)	2181688

ลักษณะทั่วไป			
ประเภทของสันฝาย : ฝายไหลตกตรง	ความสูงสัน : 1.40 เมตร	ความกว้างสัน : 15.00 เมตร	
ประตูระบายน้ำ : ไม่มี	ชนิดบานประตู : -	ขนาด (กว้าง*สูง) : -	จำนวน : - ชุด ชนิดเครื่องยกบาน : -
อาคารบังคับน้ำ : มี			
ระบบส่งน้ำ : มี	ลักษณะคลอง : คลองดิน	ขนาดกันคลองกว้าง : 0.50 เมตร	ความยาวประมาณ : 3.00 กิโลเมตรเมตร

ปี พ.ศ.	รายการซ่อม	หน่วยงาน	หมายเหตุ

ผลการตรวจสอบสภาพฝาย

สภาพฝายของแต่ละองค์ประกอบ (Element)			
1. ส่วนป้องกันเหนือน้ำ : ไม่มี	ตะกอนมีมาก	2. ส่วนเหนือน้ำ : ไม่มี	ตะกอนมีมาก
3. ส่วนควบคุมน้ำ : <input type="checkbox"/> ดี <input checked="" type="checkbox"/> ค่อนข้างดี <input type="checkbox"/> ปานกลาง <input type="checkbox"/> ทรุดโทรม		4. ส่วนท้ายน้ำ : <input type="checkbox"/> ดี <input type="checkbox"/> ค่อนข้างดี <input checked="" type="checkbox"/> ปานกลาง <input type="checkbox"/> ทรุดโทรม	ตะกอนมีน้อย
			
5. ส่วนป้องกันท้ายน้ำ : ไม่มี	ตะกอนมีน้อย	6. ระบบส่งน้ำ : <input checked="" type="checkbox"/> ดี <input type="checkbox"/> ค่อนข้างดี <input type="checkbox"/> ปานกลาง <input type="checkbox"/> ทรุดโทรม	ตะกอนมีมาก
			

พื้นที่รับน้ำของฝายและข้อมูลประกอบ	สภาพโดยรวมของฝายและแนวทางแก้ไขปรับปรุงเบื้องต้น
 <p>ข้อมูลพื้นที่รับน้ำของฝาย A = 28.905 ตารางกิโลเมตร L = 28.709 กิโลเมตร LC = 14.354 กิโลเมตร H = 990 เมตร s = 0.034 Return period = 500 ปี อัตราการไหลสูงสุด = 2.547 ลบ.ม./วินาที</p>	<p>สภาพโดยรวมของฝาย</p> <p>ส่วนควบคุมน้ำ : มีการกัดเซาะ ทรุดตัว แดกร้าว รั่ว และมีรูพรุนน้อย มีวัชพืชขึ้นน้อย ส่วนท้ายน้ำ : มีการกัดเซาะ ทรุดตัว แดกร้าว มีรูพรุน และร่วนน้อย มีวัชพืชขึ้นน้อย ระบบส่งน้ำ : โดยรวมมีสภาพปกติ มีการกัดเซาะเล็กน้อย มีวัชพืชขึ้นเล็กน้อย</p> <p>แนวทางแก้ไขปรับปรุงเบื้องต้น</p> <p>เนื่องจากเป็นฝายเก่าไม่คุ้มค่าในการปรับปรุง แต่ยังมีสภาพพอที่จะใช้งานได้จนกว่าจะหมดสภาพ ดังนั้นหากสามารถก่อสร้างใหม่ได้ควรรื้อถอน และก่อสร้างใหม่ให้สามารถรองรับปริมาณน้ำสูงสุดได้ มีรายละเอียดดังแสดงในแบบ</p>