



การตรวจสอบสภาพฝายและแนวทางแก้ไขปรับปรุงเพื่อเพิ่มประสิทธิภาพฝาย ในพื้นที่จังหวัดเชียงราย



รหัสฝายที่ : WCR030800301







ชื่อฝาย :- ชื่อลำน้ำ : ห้วยลุง ลำน้ำสาขาของ : แม่น้ำอิง/แม่น้ำโขง ประเภทลำน้ำ : ลำห้วย วันที่สำรวจ : 14 ธ.ค. 64
 หมู่บ้าน : หมู่ที่ 3 ลุง ตำบล : ศรีดอนชัย อำเภอ : เชียงของ จังหวัด : เชียงราย
 ก่อสร้าง เมื่อปี พ.ศ. :- อายุฝาย : มากกว่า 10 ปี หน่วยงานรับผิดชอบ : ที่ว่าการอำเภอเชียงของ ออกแบบเอง


พิกัดฝาย			
X(UTM)	649671	Y(UTM)	2227317

ลักษณะทั่วไป			
ประเภทของสันฝาย : ฝายไหลตกตรง	ความสูงชั้น : 1.30 เมตร	ความกว้างสัน : 8.00 เมตร	
ประตูระบายน้ำ : มี	ชนิดบานประตู : บานตรง	ขนาด (กว้าง*สูง) : 1.50*1.30	จำนวน : 1 ชุด ชนิดเครื่องยกบาน : -
อาคารบังคับน้ำ : มี			
ระบบส่งน้ำ : มี	ลักษณะคลอง : คลองดิน	ขนาดกันคลองกว้าง : 1.50 เมตร	ความยาวประมาณ : 2.00 กิโลเมตรเมตร

ปี พ.ศ.	รายการซ่อม	หน่วยงาน	หมายเหตุ

ผลการตรวจสอบสภาพฝาย

สภาพฝายของแต่ละองค์ประกอบ (Element)			
1. ส่วนป้องกันเหนือน้ำ : ไม่มี	ตะกอนมีปานกลาง	2. ส่วนเหนือน้ำ : ไม่มี	ตะกอนมีปานกลาง
3. ส่วนควบคุมน้ำ : <input type="checkbox"/> ดี <input type="checkbox"/> ค่อนข้างดี <input checked="" type="checkbox"/> ปานกลาง <input type="checkbox"/> ทరుดโทรม		4. ส่วนท้ายน้ำ : <input type="checkbox"/> ดี <input type="checkbox"/> ค่อนข้างดี <input checked="" type="checkbox"/> ปานกลาง <input type="checkbox"/> ทรุดโทรม	ตะกอนมีปานกลาง
			
5. ส่วนป้องกันท้ายน้ำ : ไม่มี	ตะกอนมีน้อย	6. ระบบส่งน้ำ : <input checked="" type="checkbox"/> ดี <input type="checkbox"/> ค่อนข้างดี <input type="checkbox"/> ปานกลาง <input type="checkbox"/> ทรุดโทรม	ตะกอนมีปานกลาง
			

พื้นที่รับน้ำของฝายและข้อมูลประกอบ	สภาพโดยรวมของฝายและแนวทางแก้ไขปรับปรุงเบื้องต้น
 <p>ข้อมูลพื้นที่รับน้ำของฝาย</p> <p>A = 4.745 ตารางกิโลเมตร</p> <p>L = 4.737 กิโลเมตร</p> <p>LC = 2.369 กิโลเมตร</p> <p>H = 350 เมตร</p> <p>s = 0.074</p> <p>c = 0.1</p> <p>I = 90 มิลลิเมตร/ชั่วโมง</p> <p>Return period = 20 ปี</p> <p>อัตราการไหลสูงสุด = 11.872 ลบ.ม./วินาที</p>	<p>สภาพโดยรวมของฝาย</p> <p>ตัวฝายชำรุดถูกกัดเซาะพังเสียหายหมดสภาพ</p> <p>แนวทางแก้ไขปรับปรุงเบื้องต้น</p> <p>สภาพของตัวฝายไม่สามารถที่จะซ่อมแซมได้เนื่องจากได้รับความเสียหายควรรื้อถอนและก่อสร้างใหม่ให้มีขนาด และรูปแบบที่เหมาะสม เพื่อที่จะรองรับปริมาณน้ำหลากได้</p>