



การตรวจสอบสภาพฝายและแนวทางแก้ไขปรับปรุงเพื่อเพิ่มประสิทธิภาพฝาย ในพื้นที่จังหวัดเชียงราย



รหัสฝายที่ : WCR030300202




ชื่อฝาย : ฝายครึ่งลูกที่ 2 ชื่อลำน้ำ : ฝายครึ่ง ลำน้ำสาขาของ : แม่น้ำอิง/แม่น้ำโขง ประเภทลำน้ำ : ลำห้วย วันที่สำรวจ : 11 พ.ย. 64
 หมู่บ้าน : หมู่ที่ 2 ครึ่งเหนือ ตำบล : ครึ่ง อำเภอ : เชียงของ จังหวัด : เชียงราย
 ก่อสร้าง เมื่อปี พ.ศ. : 2533 อายุฝาย : 31 หน่วยงานรับผิดชอบ : ไซ้แบบมาตรฐาน : มข.27
 ที่ว่าการอำเภอเชียงของ

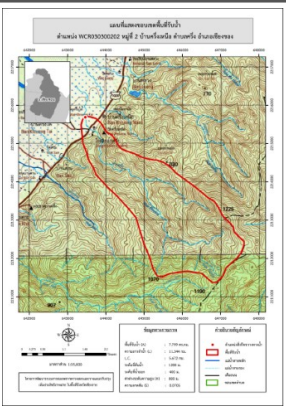
พิกัดฝาย			
X(UTM)	643418	Y(UTM)	2215669

ลักษณะทั่วไป			
ประเภทของสันฝาย : ฝายไหลตกตรง	ความสูงชั้น : 1.00 เมตร	ความกว้างสัน : 10.00 เมตร	
ประตูระบายน้ำ : มี	ชนิดบานประตู : บานตรง	ขนาด (กว้าง*สูง) : 1.20*1.50	จำนวน : 9 ชุด ชนิดเครื่องยกบาน : -
อาคารบังคับน้ำ : มี			
ระบบส่งน้ำ : มี	ลักษณะคลอง : คลองดิน	ขนาดกันคลองกว้าง : 1.00 เมตร	ความยาวประมาณ : 2.00 กิโลเมตรเมตร

ปี พ.ศ.	รายการซ่อม	หน่วยงาน	หมายเหตุ

ผลการตรวจสอบสภาพฝาย

สภาพฝายของแต่ละองค์ประกอบ (Element)			
1. ส่วนป้องกันเหนือน้ำ : ไม่มี	ตะกอนมีน้อย	2. ส่วนเหนือน้ำ : ไม่มี	ตะกอนมีน้อย
3. ส่วนควบคุมน้ำ : <input checked="" type="checkbox"/> ดี <input type="checkbox"/> ค่อนข้างดี <input type="checkbox"/> ปานกลาง <input type="checkbox"/> ทรุดโทรม		4. ส่วนท้ายน้ำ : <input checked="" type="checkbox"/> ดี <input type="checkbox"/> ค่อนข้างดี <input type="checkbox"/> ปานกลาง <input type="checkbox"/> ทรุดโทรม	ตะกอนมีปานกลาง
			
5. ส่วนป้องกันท้ายน้ำ : ไม่มี	ตะกอนมีน้อย	6. ระบบส่งน้ำ : <input checked="" type="checkbox"/> ดี <input type="checkbox"/> ค่อนข้างดี <input type="checkbox"/> ปานกลาง <input type="checkbox"/> ทรุดโทรม	ตะกอนมีน้อย
			

พื้นที่รับน้ำของฝายและข้อมูลประกอบ	สภาพโดยรวมของฝายและแนวทางแก้ไขปรับปรุงเบื้องต้น
 <p>ข้อมูลพื้นที่รับน้ำของฝาย</p> <p>A = 7.799 ตารางกิโลเมตร</p> <p>L = 11.344 กิโลเมตร</p> <p>LC = 5.672 กิโลเมตร</p> <p>H = 800 เมตร</p> <p>s = 0.071</p> <p>c = 0.1</p> <p>I = 60 มิลลิเมตร/ชั่วโมง</p> <p>Return period = 20 ปี</p> <p>อัตราการไหลสูงสุด = 13.009 ลบ.ม./วินาที</p>	<p>สภาพโดยรวมของฝาย</p> <p>ส่วนควบคุมน้ำ : มีการกัดเซาะ ทรุดตัว และแตกกร้าวเล็กน้อย และมีเศษกิ่งไม้กีดขวางทางน้ำเล็กน้อย</p> <p>ส่วนท้ายน้ำ : มีสภาพปกติ มีวัชพืชขึ้นน้อย</p> <p>แนวทางแก้ไขปรับปรุงเบื้องต้น</p> <p>เนื่องจากตัวฝายมีสภาพค่อนข้างดีไม่คุ้มที่จะปรับปรุงซ่อมแซม สามารถใช้งานต่อจนกว่าจะหมดสภาพและรื้อถอนเพื่อก่อสร้างใหม่ เพื่อที่จะรองรับปริมาณน้ำหลากได้</p>