







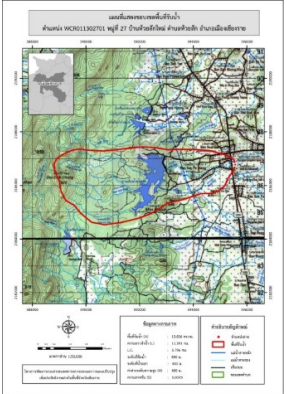


ชื่อฝาย : ปุ่มือบ ชื่อลำน้ำ : ห้วยสัก ลำน้ำสาขาของ : หองหลวง ประเภทลำน้ำ : ลำห้วย วันที่สำรวจ : 29 มิ.ย. 64
 หมู่บ้าน : หมู่ที่ 27 บ้านห้วยสักใหม่ ตำบล : ห้วยสัก อำเภอ : เมืองเชียงราย จังหวัด : เชียงราย
 ก่อสร้าง เมื่อปี พ.ศ. : - อายุฝาย : มากกว่า 30 ปี หน่วยงานรับผิดชอบ : ไม่ทราบ ออกแบบเอง

พิกัดฝาย			
X(UTM)	595561	Y(UTM)	2186789
ลักษณะทั่วไป			
ประเภทของสันฝาย : ฝายไหลตกตรง	ความสูงสัน : 1.00 เมตร	ความกว้างสัน : 12.00 เมตร	
ประตูระบายน้ำ : ไม่มี	ชนิดบานประตู : -	ขนาด (กว้าง*สูง) : -	จำนวน : - ชุด ชนิดเครื่องยกบาน : -
อาคารบังคับน้ำ : มี	แบบเปิด : ฝั้งซ้าย	ชนิดบานประตู : -	ชนิดเครื่องยกบาน :-
ระบบส่งน้ำ : มี	ลักษณะคลอง : คลองดิน	ขนาดกันคลองกว้าง : 0.70 เมตร	ความยาวประมาณ : 1.00 กิโลเมตรเมตร
ข้อมูลประวัติการซ่อม :			
ปี พ.ศ.	รายการซ่อม	หน่วยงาน	หมายเหตุ

ผลการตรวจสอบสภาพฝาย

สภาพฝายของแต่ละองค์ประกอบ (Element)			
1. ส่วนป้องกันเหนือน้ำ : ไม่มี	ตะกอนมีมาก	2. ส่วนเหนือน้ำ : ไม่มี	ตะกอนมีมาก
3. ส่วนควบคุมน้ำ : <input type="checkbox"/> ดี <input type="checkbox"/> ค่อนข้างดี <input checked="" type="checkbox"/> ปานกลาง <input type="checkbox"/> ทรุดโทรม		4. ส่วนท้ายน้ำ : <input checked="" type="checkbox"/> ดี <input type="checkbox"/> ค่อนข้างดี <input type="checkbox"/> ปานกลาง <input type="checkbox"/> ทรุดโทรม	ตะกอนมีปานกลาง
			
5. ส่วนป้องกันท้ายน้ำ : ไม่มี	ตะกอนมีปานกลาง	6. ระบบส่งน้ำ : <input checked="" type="checkbox"/> ดี <input type="checkbox"/> ค่อนข้างดี <input type="checkbox"/> ปานกลาง <input type="checkbox"/> ทรุดโทรม	ตะกอนมีน้อย
			

พื้นที่รับน้ำของฝายและข้อมูลประกอบ	สภาพโดยรวมของฝายและแนวทางแก้ไขปรับปรุงเบื้องต้น
 <p>ข้อมูลพื้นที่รับน้ำของฝาย A = 13.856 ตารางกิโลเมตร L = 11.591 กิโลเมตร LC = 5.796 กิโลเมตร H = 400 เมตร s = 0.035 c = 0.1 I = 45 มิลลิเมตร/ชั่วโมง Return period = 20 ปี อัตราการไหลสูงสุด = 17.333 ลบ.ม./วินาที</p>	<p>สภาพโดยรวมของฝาย ส่วนควบคุมน้ำ : ถูกกัดเซาะ ทรุดตัว แตกร้าว รั่ว และมีรูโหว่ และมีการเคลื่อนตัวเล็กน้อย โดยรวมยังใช้งานได้แต่มีสภาพค่อนข้างเก่า ส่วนท้ายน้ำ : ถูกปกคลุมด้วยวัชพืชหนาแน่นไม่สามารถมองเห็นได้ ระบบส่งน้ำ : มีสภาพปกติมีวัชพืชขึ้นน้อย</p> <p>แนวทางแก้ไขปรับปรุงเบื้องต้น เนื่องจากสภาพฝายค่อนข้างเก่า แต่ยังสามารถใช้งานได้จึงไม่เหมาะแก่การซ่อมแซม สามารถใช้งานได้ต่อจนกว่าจะหมดสภาพ กำจัดวัชพืชออก ขุดลอกเอาตะกอนออก และวางมาตรการกำจัดวัชพืชตามระยะเวลาที่เหมาะสมเหมาะสม ระบบส่งน้ำ : กำจัดวัชพืชออก ขุดลอกเอาตะกอนออก และวางมาตรการกำจัดวัชพืชตามระยะเวลาที่เหมาะสมเหมาะสม</p>