



การตรวจสอบสภาพฝายและแนวทางแก้ไขปรับปรุงเพื่อเพิ่มประสิทธิภาพฝาย ในพื้นที่จังหวัดเชียงราย



รหัสฝายที่ : WCR160400303







ชื่อฝาย : หอนงปิง ชื่อลำน้ำ : แม่มอญ ลำน้ำสาขาของ : ประเภทลำน้ำ : ลำห้วย วันที่สำรวจ : 27 เม.ย. 64
 หมู่บ้าน : หมู่ที่ 3 ตันม่วง ตำบล : ป่าก่อคำ อำเภอ : แม่ลาว จังหวัด : เชียงราย
 ก่อสร้าง เมื่อปี พ.ศ. : - อายุฝาย : มากกว่า 30 ปี หน่วยงานรับผิดชอบ : อบต.ป่าก่อคำ ใช้แบบมาตรฐาน : ไม่ทราบ

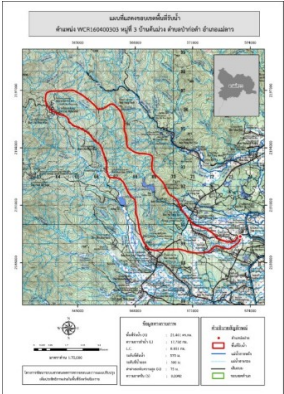
พิกัดฝาย			
X(UTM)	573482	Y(UTM)	2189389

ลักษณะทั่วไป			
ประเภทของสันฝาย : ฝายไหลตกตรง	ความสูงสัน : 1.20 เมตร	ความกว้างสัน : 8.00 เมตร	
ประตูระบายน้ำ : มี	ชนิดบานประตู : บานตรง	ขนาด (กว้าง*สูง) : -	จำนวน : - ชุด ชนิดเครื่องยกบาน : -
อาคารบังคับน้ำ : มี	แบบเปิด : ฝั่งซ้าย	ชนิดบานประตู : -	ชนิดเครื่องยกบาน : -
ระบบส่งน้ำ : มี	ลักษณะคลอง : คลองดิน	ขนาดกันคลองกว้าง : 1.00 เมตร	ความยาวประมาณ : 2.00 กิโลเมตรเมตร

ปี พ.ศ.	รายการซ่อม	หน่วยงาน	หมายเหตุ

ผลการตรวจสอบสภาพฝาย

สภาพฝายของแต่ละองค์ประกอบ (Element)			
1. ส่วนป้องกันเหนือน้ำ : ไม่มี	ตะกอนมีน้อย	2. ส่วนเหนือน้ำ : ไม่มี	ตะกอนมีน้อย
3. ส่วนควบคุมน้ำ : <input checked="" type="checkbox"/> ดี <input type="checkbox"/> ค่อนข้างดี <input type="checkbox"/> ปานกลาง <input type="checkbox"/> ทรุดโทรม		4. ส่วนท้ายน้ำ : <input checked="" type="checkbox"/> ดี <input type="checkbox"/> ค่อนข้างดี <input type="checkbox"/> ปานกลาง <input type="checkbox"/> ทรุดโทรม	ไม่มีตะกอน
			
5. ส่วนป้องกันท้ายน้ำ : ไม่มี	ตะกอนมีน้อย	6. ระบบส่งน้ำ : <input checked="" type="checkbox"/> ดี <input type="checkbox"/> ค่อนข้างดี <input type="checkbox"/> ปานกลาง <input type="checkbox"/> ทรุดโทรม	ตะกอนมีน้อย
			

พื้นที่รับน้ำของฝายและข้อมูลประกอบ	สภาพโดยรวมของฝายและแนวทางแก้ไขปรับปรุงเบื้องต้น
 <p>ข้อมูลพื้นที่รับน้ำของฝาย</p> <p>A = 21.461 ตารางกิโลเมตร L = 17.702 กิโลเมตร LC = 8.851 กิโลเมตร H = 75 เมตร s = 0.004 c = 0.1 I = 90 มิลลิเมตร/ชั่วโมง Return period = 20 ปี อัตราการไหลสูงสุด = 53.696 ลบ.ม./วินาที</p>	<p>สภาพโดยรวมของฝาย</p> <p>ส่วนควบคุมน้ำ : ถูกกัดเซาะ แตกร้าว และร่วนน้อย มีวัชพืชขึ้นเล็กน้อย ส่วนท้ายน้ำ : มีสภาพปกติ มีวัชพืชขึ้นน้อย ระบบส่งน้ำ : มีสภาพปกติ มีวัชพืชขึ้นน้อย</p> <p>แนวทางแก้ไขปรับปรุงเบื้องต้น</p> <p>เนื่องจากเป็นฝายเก่าไม่คุ้มค่าในการปรับปรุง แต่ยังมีสภาพพอที่จะใช้งานได้จนกว่าจะหมดสภาพ ดังนั้นหากสามารถก่อสร้างใหม่ได้ควรริ่ถอน และก่อสร้างใหม่</p>