



การตรวจสอบสภาพฝายและแนวทางแก้ไขปรับปรุงเพื่อเพิ่มประสิทธิภาพฝาย ในพื้นที่จังหวัดเชียงราย



รหัสฝายที่ : WCR160400105





ชื่อฝาย : พ่อพิน ชื่อลำน้ำ : ร่องลึก ลำน้ำสาขาของ : ประเภทลำน้ำ : ลำห้วย วันที่สำรวจ : 27 เม.ย. 64
 หมู่บ้าน : หมู่ที่ 1 โป่งมอญ ตำบล : ป่าก่อคำ อำเภอ : แม่ลาว จังหวัด : เชียงราย
 ก่อสร้าง เมื่อปี พ.ศ. : 2553 อายุฝาย : 11 หน่วยงานรับผิดชอบ : อบต.ป่าก่อคำ ใช้แบบมาตรฐาน : ไม่ทราบ

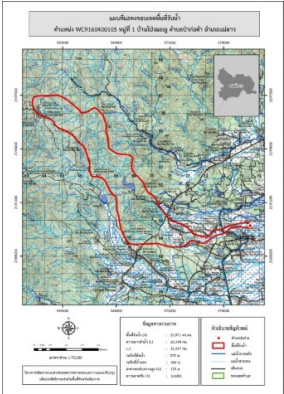
พิกัดฝาย			
X(UTM)	575553	Y(UTM)	2189642

ลักษณะทั่วไป			
ประเภทของสันฝาย : ฝายไหลตกตรง	ความสูงชั้น : 1.00 เมตร	ความกว้างสัน : 7.00 เมตร	
ประตูระบายน้ำ : มี ชนิดบานประตู : บานตรง	ขนาด (กว้าง*สูง) : 1.80*0.50	จำนวน : 1 ชุด ชนิดเครื่องยกบาน : -	
อาคารบังคับน้ำ : มี			
ระบบส่งน้ำ : มี ลักษณะคลอง : คลองดิน	ขนาดกันคลองกว้าง : 0.70 เมตร	ความยาวประมาณ : 1.00 กิโลเมตรเมตร	

ปี พ.ศ.	รายการซ่อม	หน่วยงาน	หมายเหตุ

ผลการตรวจสอบสภาพฝาย

สภาพฝายของแต่ละองค์ประกอบ (Element)			
1. ส่วนป้องกันเหนือน้ำ : ไม่มี	ตะกอนมีปานกลาง	2. ส่วนเหนือน้ำ : ไม่มี	ตะกอนมีปานกลาง
3. ส่วนควบคุมน้ำ : <input checked="" type="checkbox"/> ดี <input type="checkbox"/> ค่อนข้างดี <input type="checkbox"/> ปานกลาง <input type="checkbox"/> ทรุดโทรม		4. ส่วนท้ายน้ำ : <input type="checkbox"/> ดี <input checked="" type="checkbox"/> ค่อนข้างดี <input type="checkbox"/> ปานกลาง <input type="checkbox"/> ทรุดโทรม	
			
5. ส่วนป้องกันท้ายน้ำ : ไม่มี		6. ระบบส่งน้ำ : <input checked="" type="checkbox"/> ดี <input type="checkbox"/> ค่อนข้างดี <input type="checkbox"/> ปานกลาง <input type="checkbox"/> ทรุดโทรม	
			
			

พื้นที่รับน้ำของฝายและข้อมูลประกอบ	สภาพโดยรวมของฝายและแนวทางแก้ไขปรับปรุงเบื้องต้น
 <p>ข้อมูลพื้นที่รับน้ำของฝาย</p> <p>A = 21.971 ตารางกิโลเมตร</p> <p>L = 20.594 กิโลเมตร</p> <p>LC = 10.297 กิโลเมตร</p> <p>H = 175 เมตร</p> <p>s = 0.008</p> <p>c = 0</p> <p>I = 0 มิลลิเมตร/ชั่วโมง</p> <p>Return period = 100 ปี</p> <p>อัตราการไหลสูงสุด = 1.847 ลบ.ม./วินาที</p>	<p>สภาพโดยรวมของฝาย</p> <p>ส่วนควบคุมน้ำ : มีสภาพปกติ มีวัชพืชขึ้นน้อย ส่วนท้ายน้ำ : ถูกกัดเซาะ ทรุดตัว แตกร้าว รื้อและมีการเคลื่อนตัวน้อย มีวัชพืชขึ้นเล็กน้อย ระบบส่งน้ำ : มีสภาพปกติ มีวัชพืชขึ้นน้อย</p> <p>แนวทางแก้ไขปรับปรุงเบื้องต้น</p> <p>เนื่องจากเป็นฝายเก่าไม่คุ้มค่าในการปรับปรุง แต่ยังมีสภาพพอที่จะใช้งานได้จนกว่าจะหมดสภาพ ดังนั้นหากสามารถก่อสร้างใหม่ได้ควรรื้อถอน และก่อสร้างใหม่</p>