



การตรวจสอบสภาพฝายและแนวทางแก้ไขปรับปรุงเพื่อเพิ่มประสิทธิภาพฝาย ในพื้นที่จังหวัดเชียงราย



รหัสฝายที่ : WCR160400102







ชื่อฝาย : กอดตอง ชื่อลำน้ำ : ร่องลึก ลำน้ำสาขาของ : ประเภทลำน้ำ : ลำห้วย วันที่สำรวจ : 27 เม.ย. 64
 หมู่บ้าน : หมู่ที่ 1 โป่งมอญ ตำบล : ป่าก่อคำ อำเภอ : แม่ลาว จังหวัด : เชียงราย
 ก่อสร้าง เมื่อปี พ.ศ. : - อายุฝาย : มากกว่า 20 ปี หน่วยงานรับผิดชอบ : อบต.ป่าก่อคำ ใช้แบบมาตรฐาน : มข.27

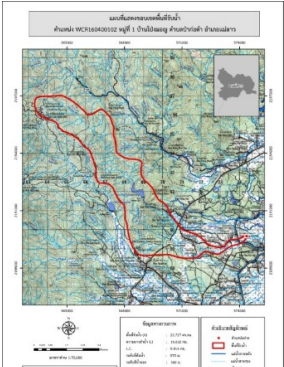
พิกัดฝาย			
X(UTM)	574473	Y(UTM)	2189682

ลักษณะทั่วไป			
ประเภทของสันฝาย : ฝายไหลตกตรง	ความสูงสัน : 1.50 เมตร	ความกว้างสัน : 12.00 เมตร	
ประตูระบายน้ำ : มี	ชนิดบานประตู : บานตรง	ขนาด (กว้าง*สูง) : 1.00*1.00	จำนวน : 8 ชุด ชนิดเครื่องยกบาน : -
อาคารบังคับน้ำ : มี	แบบเปิด : ฝั่งซ้าย	ชนิดบานประตู : -	ชนิดเครื่องยกบาน :-
ระบบส่งน้ำ : มี	ลักษณะคลอง : คลองดิน	ขนาดกันคลองกว้าง : 1.00 เมตร	ความยาวประมาณ : 5.00 กิโลเมตรเมตร

ปี พ.ศ.	รายการซ่อม	หน่วยงาน	หมายเหตุ

ผลการตรวจสอบสภาพฝาย

สภาพฝายของแต่ละองค์ประกอบ (Element)			
1. ส่วนป้องกันเหนือน้ำ : ไม่มี	ตะกอนมีมาก	2. ส่วนเหนือน้ำ : ไม่มี	ตะกอนมีมาก
3. ส่วนควบคุมน้ำ : <input checked="" type="checkbox"/> ดี <input type="checkbox"/> ค่อนข้างดี <input type="checkbox"/> ปานกลาง <input type="checkbox"/> ทรุดโทรม		4. ส่วนท้ายน้ำ : <input checked="" type="checkbox"/> ดี <input type="checkbox"/> ค่อนข้างดี <input type="checkbox"/> ปานกลาง <input type="checkbox"/> ทรุดโทรม	ตะกอนมีน้อย
			
5. ส่วนป้องกันท้ายน้ำ : ไม่มี	ตะกอนมีน้อย	6. ระบบส่งน้ำ : <input checked="" type="checkbox"/> ดี <input type="checkbox"/> ค่อนข้างดี <input type="checkbox"/> ปานกลาง <input type="checkbox"/> ทรุดโทรม	ตะกอนมีน้อย
			

พื้นที่รับน้ำของฝายและข้อมูลประกอบ	สภาพโดยรวมของฝายและแนวทางแก้ไขปรับปรุงเบื้องต้น
 <p><u>ข้อมูลพื้นที่รับน้ำของฝาย</u> A = 21.727 ตารางกิโลเมตร L = 19.632 กิโลเมตร LC = 9.816 กิโลเมตร H = 75 เมตร s = 0.004 c = 0.1 I = 30 มิลลิเมตร/ชั่วโมง Return period = 20 ปี อัตราการไหลสูงสุด = 18.121 ลบ.ม./วินาที</p>	<p><u>สภาพโดยรวมของฝาย</u></p> <p>ส่วนควบคุมน้ำ : มีสภาพปกติ มีกีดเซาะเล็กน้อย และมีวัชพืชขึ้นน้อย ส่วนท้ายน้ำ : มีสภาพปกติ มีวัชพืชขึ้นน้อย ระบบส่งน้ำ : มีสภาพปกติ มีวัชพืชขึ้นน้อย</p> <p><u>แนวทางแก้ไขปรับปรุงเบื้องต้น</u></p> <p>มีสภาพปกติดี ดังนั้นควรกำจัดวัชพืชออก ขุดลอกเอาตะกอนออก และวางมาตรการกำจัดวัชพืชตามระยะเวลาที่เหมาะสม</p>