



การตรวจสอบสภาพฝายและแนวทางแก้ไขปรับปรุงเพื่อเพิ่มประสิทธิภาพฝาย ในพื้นที่จังหวัดเชียงราย







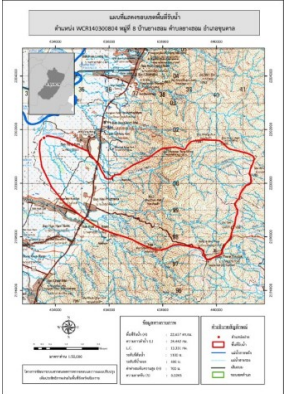
รหัสฝายที่ : WCR140300804

ชื่อฝาย : - ชื่อลำน้ำ : ห้วยสักน้อย ลำน้ำสาขาของ : แม่น้ำอิง/แม่น้ำโขง ประเภทลำน้ำ : ลำห้วย วันที่สำรวจ : 29 เม.ย. 64
 หมู่บ้าน : หมู่ที่ 8 ยางหอม ตำบล : ยางหอม อำเภอ : ขุนตาล จังหวัด : เชียงราย
 ก่อสร้าง เมื่อปี พ.ศ. : - อายุฝาย : มากกว่า 30 ปี หน่วยงานรับผิดชอบ : ชาวบ้าน ก่อสร้างเองโดยใช้แรงงานชาวบ้าน ใช้งบของ : ชาวบ้าน

พิกัดฝาย			
X(UTM)	633547	Y(UTM)	2201704
ลักษณะทั่วไป			
ประเภทของสันฝาย : ฝายสันกว้าง	ความสูงสัน : 1.50 เมตร	ความกว้างสัน : 10.50 เมตร	
ประตูระบายน้ำ : ไม่มี	ชนิดบานประตู : -	ขนาด (กว้าง*สูง) : -	จำนวน : - ชุด ชนิดเครื่องยกบาน : -
อาคารบังคับน้ำ : ไม่มี			
ระบบส่งน้ำ : ไม่มี	ลักษณะคลอง : -	ขนาดกันคลองกว้าง : - เมตร	ความยาวประมาณ : - กิโลเมตรเมตร
ข้อมูลประวัติการซ่อม :			
ปี พ.ศ.	รายการซ่อม	หน่วยงาน	หมายเหตุ

ผลการตรวจสอบสภาพฝาย

สภาพฝายของแต่ละองค์ประกอบ (Element)			
1. ส่วนป้องกันเหนือน้ำ : ไม่มี	ตะกอนมีมาก	2. ส่วนเหนือน้ำ : ไม่มี	ตะกอนมีมาก
3. ส่วนควบคุมน้ำ : <input type="checkbox"/> ดี <input type="checkbox"/> ค่อนข้างดี <input checked="" type="checkbox"/> ปานกลาง <input type="checkbox"/> ทรุดโทรม		4. ส่วนท้ายน้ำ : <input type="checkbox"/> ดี <input type="checkbox"/> ค่อนข้างดี <input checked="" type="checkbox"/> ปานกลาง <input type="checkbox"/> ทรุดโทรม	ตะกอนมีปานกลาง
			
5. ส่วนป้องกันท้ายน้ำ : ไม่มี	ตะกอนมีปานกลาง	6. ระบบส่งน้ำ : ไม่มี	

พื้นที่รับน้ำของฝายและข้อมูลประกอบ	สภาพโดยรวมของฝายและแนวทางแก้ไขปรับปรุงเบื้องต้น
 <p>ข้อมูลพื้นที่รับน้ำของฝาย</p> <p>A = 22.657 ตารางกิโลเมตร</p> <p>L = 26.662 กิโลเมตร</p> <p>LC = 13.331 กิโลเมตร</p> <p>H = 700 เมตร</p> <p>s = 0.026</p> <p>c = 0</p> <p>I = 0 มิลลิเมตร/ชั่วโมง</p> <p>Return period = 100 ปี</p> <p>อัตราการไหลสูงสุด = 1.915 ลบ.ม./วินาที</p>	<p>สภาพโดยรวมของฝาย</p> <p>ส่วนควบคุมน้ำ : สภาพฝายค่อนข้างเก่ามาก มีการกัดเซาะ ทรุดตัว แตกร้าว รั่ว และมีรูโหว่ปานกลาง</p> <p>ส่วนท้ายน้ำ : มีการกัดเซาะ และทรุดตัวปานกลาง มีรอยแตกร้าว รั่ว และมีรูโหว่น้อย</p> <p>แนวทางแก้ไขปรับปรุงเบื้องต้น</p> <p>เนื่องจากเป็นฝายเก่าไม่คุ้มค่าในการปรับปรุง แต่ยังมีสภาพพอที่จะใช้งานได้จนกว่าจะหมดสภาพ ดังนั้นหากสามารถก่อสร้างใหม่ได้ควรเรือ่อน และก่อสร้างใหม่ให้สามารถรองรับปริมาณน้ำสูงสุดได้ เบื้องต้นควร กำจัดวัชพืชช่ออก ขุดลอกเอาตะกอนออก และวางมาตรการกำจัดวัชพืชตามระยะเวลาที่เหมาะสมเหมาะสม</p>