



การตรวจสอบสภาพฝายและแนวทางแก้ไขปรับปรุงเพื่อเพิ่มประสิทธิภาพฝาย ในพื้นที่จังหวัดเชียงราย







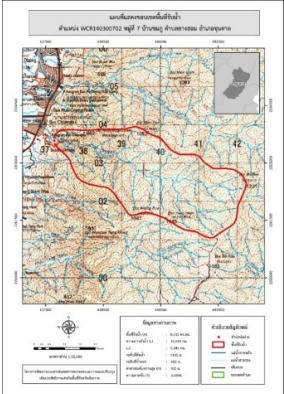
รหัสฝายที่ : WCR140300702

ชื่อฝาย : - ชื่อลำน้ำ : ห้วยชมภู ลำน้ำสาขาของ : แม่น้ำอิง/แม่น้ำโขง ประเภทลำน้ำ : ลำห้วย วันที่สำรวจ : 29 เม.ย. 64
 หมู่บ้าน : หมู่ที่ 7 ชมภู ตำบล : ยางฮ่อม อำเภอ : ขุนตาล จังหวัด : เชียงราย
 ก่อสร้าง เมื่อปี พ.ศ. : - อายุฝาย : มากกว่า 15 ปี หน่วยงานรับผิดชอบ : เทศบาลตำบลยางฮ่อม ไซ้แบบมาตรฐาน : มข.27

พิกัดฝาย			
X(UTM)	637220	Y(UTM)	2203578
ลักษณะทั่วไป			
ประเภทของสันฝาย : ฝายไหลตกตรง	ความสูงชั้น : 2.00 เมตร	ความกว้างสัน : 20.50 เมตร	
ประตูระบายน้ำ : มี	ชนิดบานประตู : บานตรง	ขนาด (กว้าง*สูง) : 1.90*1.50	จำนวน : 9 ชุด ชนิดเครื่องยกบาน : -
อาคารบังคับน้ำ : ไม่มี			
ระบบส่งน้ำ : ไม่มี	ลักษณะคลอง : -	ขนาดกันคลองกว้าง : - เมตร	ความยาวประมาณ : - กิโลเมตรเมตร
ข้อมูลประวัติการซ่อม :			
ปี พ.ศ.	รายการซ่อม	หน่วยงาน	หมายเหตุ

ผลการตรวจสอบสภาพฝาย

สภาพฝายของแต่ละองค์ประกอบ (Element)			
1. ส่วนป้องกันเหนือน้ำ : ไม่มี	ตะกอนมีมาก	2. ส่วนเหนือน้ำ : ไม่มี	ตะกอนมีมาก
3. ส่วนควบคุมน้ำ : <input checked="" type="checkbox"/> ดี <input type="checkbox"/> ค่อนข้างดี <input type="checkbox"/> ปานกลาง <input type="checkbox"/> ทรุดโทรม		4. ส่วนท้ายน้ำ : <input type="checkbox"/> ดี <input checked="" type="checkbox"/> ค่อนข้างดี <input type="checkbox"/> ปานกลาง <input type="checkbox"/> ทรุดโทรม	ตะกอนมีน้อย
			
5. ส่วนป้องกันท้ายน้ำ : ไม่มี	ตะกอนมีน้อย	6. ระบบส่งน้ำ : ไม่มี	

พื้นที่รับน้ำของฝายและข้อมูลประกอบ	สภาพโดยรวมของฝายและแนวทางแก้ไขปรับปรุงเบื้องต้น
 <p>ข้อมูลพื้นที่รับน้ำของฝาย A = 8.133 ตารางกิโลเมตร L = 10.092 กิโลเมตร LC = 5.046 กิโลเมตร H = 700 เมตร s = 0.069 c = 0.1 I = 30 มิลลิเมตร/ชั่วโมง Return period = 20 ปี อัตราการไหลสูงสุด = 6.783 ลบ.ม./วินาที</p>	<p>สภาพโดยรวมของฝาย</p> <p>ส่วนควบคุมน้ำ : มีรอยแตกรายน้อยส่วนผลให้มีการรั่วเล็กน้อยยังสามารถเก็บน้ำได้ มีเศษกิ่งไม้ และวัชพืชกีดขวางทางน้ำปานกลาง ส่วนท้ายน้ำ : มีการกัดเซาะ รอยแตกกร้าว รูโหว่ และรั่วเล็กน้อย เนื่องจากการกัดเซาะ มีวัชพืชปกคลุมน้อย</p> <p>แนวทางการปรับปรุงเบื้องต้น</p> <p>ส่วนควบคุมน้ำ : เนื่องจากสภาพฝายค่อนข้างเก่าแต่ยังสามารถใช้การได้จึงไม่เหมาะแก่การซ่อมแซม สามารถใช้งานได้อาจมองว่าหมดสภาพ กำจัดวัชพืชออก ขุดลอกเอาตะกอนออก และวางมาตรการกำจัดวัชพืชตามระยะเวลาที่เหมาะสมเหมาะสม หรือหากสามารถก่อสร้างใหม่ได้ควรรื้อถอน และก่อสร้างใหม่</p>