



การตรวจสอบสภาพฝายและแนวทางแก้ไขปรับปรุงเพื่อเพิ่มประสิทธิภาพฝาย ในพื้นที่จังหวัดเชียงราย










รหัสฝายที่ : WCR120500503

ชื่อฝาย :- ชื่อลำน้ำ : ห้วยเคาะ ลำน้ำสาขาของ : น้ำดำ/แม่น้ำอิง ประเภทลำน้ำ : ลำห้วย วันที่สำรวจ : 29 เม.ย. 64
 หมู่บ้าน : หมู่ที่ 5 ไหมทุ่งก่อ ตำบล : ดาดควัน อำเภอ : พญาเม็งราย จังหวัด : เชียงราย
 ก่อสร้าง เมื่อปี พ.ศ. : - อายุฝาย : มากกว่า30ปี หน่วยงานรับผิดชอบ : ไม่ทราบ ใช้งบประมาณ : ม.ข.27

พิกัดฝาย			
X(UTM)	627681	Y(UTM)	2210650
ลักษณะทั่วไป			
ประเภทของสันฝาย : ฝายไหลตกตรง	ความสูงสัน : 2.40 เมตร	ความกว้างสัน : 16.00 เมตร	
ประตูระบายน้ำ : มี	ชนิดบานประตู : บานตรง	ขนาด (กว้าง*สูง) : 1.30*1.00	จำนวน : 5 ชุด ชนิดเครื่องยกบาน : -
อาคารบังคับน้ำ : มี	แบบเปิด : ฝั่งซ้าย	ชนิดบานประตู : บานตรง	ชนิดเครื่องยกบาน :-
ระบบส่งน้ำ : มี	ลักษณะคลอง : คลองดิน	ขนาดกันคลองกว้าง : 2.00 เมตร	ความยาวประมาณ : 1.50 กิโลเมตร
ข้อมูลประวัติการซ่อม :			
ปี พ.ศ.	รายการซ่อม	หน่วยงาน	หมายเหตุ

ผลการตรวจสอบสภาพฝาย

สภาพฝายของแต่ละองค์ประกอบ (Element)			
1. ส่วนป้องกันเหนือน้ำ : ไม่มี	ตะกอนมีมาก	2. ส่วนเหนือน้ำ : ไม่มี	ตะกอนมีมาก
3. ส่วนควบคุมน้ำ : <input type="checkbox"/> ดี <input type="checkbox"/> ค่อนข้างดี <input checked="" type="checkbox"/> ปานกลาง <input type="checkbox"/> ทรุดโทรม		4. ส่วนท้ายน้ำ : <input type="checkbox"/> ดี <input type="checkbox"/> ค่อนข้างดี <input checked="" type="checkbox"/> ปานกลาง <input type="checkbox"/> ทรุดโทรม	ตะกอนมีน้อย
			
5. ส่วนป้องกันท้ายน้ำ : ไม่มี	ตะกอนมีน้อย	6. ระบบส่งน้ำ : <input checked="" type="checkbox"/> ดี <input type="checkbox"/> ค่อนข้างดี <input type="checkbox"/> ปานกลาง <input type="checkbox"/> ทรุดโทรม	ตะกอนมีน้อย
			

พื้นที่รับน้ำของฝายและข้อมูลประกอบ	สภาพโดยรวมของฝายและแนวทางแก้ไขปรับปรุงเบื้องต้น
 <p>ข้อมูลพื้นที่รับน้ำของฝาย A = 2.523 ตารางกิโลเมตร L = 2.79 กิโลเมตร LC = 1.395 กิโลเมตร H = 100 เมตร s = 0.036 c = 0.1 I = 55 มิลลิเมตร/ชั่วโมง Return period = 20 ปี อัตราการไหลสูงสุด = 3.857 ลบ.ม./วินาที</p>	<p>สภาพโดยรวมของฝาย</p> <p>ส่วนควบคุมน้ำ : มีการกัดเซาะ แตกร้าว รั่ว และมีรูโหว่ปานกลาง มีการทรุดตัวน้อย มีวัชพืชขึ้นหนาแน่น ส่วนตอม่อถูกทาบออกเพื่อให้สามารถระบายน้ำได้ดีขึ้น ส่วนท้ายน้ำ : มีการกัดเซาะ และทรุดตัวน้อย แตกร้าว รั่ว และมีรูโหว่ปานกลาง มีวัชพืชขึ้นน้อย ระบบส่งน้ำ : มีการกัดเซาะ และรูโหว่เล็กน้อย สภาพโดยรวมปกติ มีวัชพืชขึ้นปานกลาง</p> <p>แนวทางแก้ไขปรับปรุงเบื้องต้น</p> <p>เนื่องจากเป็นฝายเก่าไม่คุ้มค่าในการปรับปรุง แต่ยังมีสภาพพอที่จะใช้งานได้จนกว่าจะหมดสภาพ ดังนั้นหากสามารถก่อสร้างใหม่ได้ควรรื้อถอน และก่อสร้างใหม่</p>