










ชื่อฝาย : อู่ยบัน ชื่อลำน้ำ : ห้วยบ่อแสง ลำน้ำสาขาของ : แม่น้ำอิง ประเภทลำน้ำ : ลำห้วย วันที่สำรวจ : 17 เม.ย. 64
 หมู่บ้าน : หมู่ที่ 10 แสงใต้ ตำบล : แม่ต๋ำ อำเภอ : พญาเม็งราย จังหวัด : เชียงราย
 ก่อสร้าง เมื่อปี พ.ศ. : - อายุฝาย : มากกว่า 30 ปี หน่วยงานรับผิดชอบ : ชาวบ้าน ก่อสร้างเองโดยใช้แรงงานชาวบ้าน ใช้งบของ : ชาวบ้าน

พิกัดฝาย			
X(UTM)	628650	Y(UTM)	2204523
ลักษณะทั่วไป			
ประเภทของสันฝาย : ฝายไหลตกตรง	ความสูงสัน : 1.00 เมตร	ความกว้างสัน : 5.50 เมตร	
ประตูระบายน้ำ : ไม่มี	ชนิดบานประตู : -	ขนาด (กว้าง*สูง) : -	จำนวน : - ชุด ชนิดเครื่องยกบาน : -
อาคารบังคับน้ำ : มี			
ระบบส่งน้ำ : มี	ลักษณะคลอง : คลองดิน	ขนาดกันคลองกว้าง : 0.60 เมตร	ความยาวประมาณ : 2.00 กิโลเมตรเมตร
ข้อมูลประวัติการซ่อม :			
ปี พ.ศ.	รายการซ่อม	หน่วยงาน	หมายเหตุ

ผลการตรวจสอบสภาพฝาย

สภาพฝายของแต่ละองค์ประกอบ (Element)			
1. ส่วนป้องกันเหนือน้ำ : ไม่มี	ตะกอนมีมาก	2. ส่วนเหนือน้ำ : ไม่มี	ตะกอนมีมาก
3. ส่วนควบคุมน้ำ : <input type="checkbox"/> ดี <input type="checkbox"/> ค่อนข้างดี <input type="checkbox"/> ปานกลาง <input checked="" type="checkbox"/> ทรุดโทรม		4. ส่วนท้ายน้ำ : <input type="checkbox"/> ดี <input type="checkbox"/> ค่อนข้างดี <input checked="" type="checkbox"/> ปานกลาง <input type="checkbox"/> ทรุดโทรม	ตะกอนมีน้อย
			
5. ส่วนป้องกันท้ายน้ำ : ไม่มี	ตะกอนมีน้อย	6. ระบบส่งน้ำ : <input checked="" type="checkbox"/> ดี <input type="checkbox"/> ค่อนข้างดี <input type="checkbox"/> ปานกลาง <input type="checkbox"/> ทรุดโทรม	ตะกอนมีน้อย
			

พื้นที่รับน้ำของฝายและข้อมูลประกอบ	สภาพโดยรวมของฝายและแนวทางแก้ไขปรับปรุงเบื้องต้น
 <p>ข้อมูลพื้นที่รับน้ำของฝาย</p> <p>A = 18.822 ตารางกิโลเมตร L = 16.285 กิโลเมตร LC = 8.143 กิโลเมตร H = 300 เมตร s = 0.018 c = 0.1 I = 70 มิลลิเมตร/ชั่วโมง Return period = 20 ปี อัตราการไหลสูงสุด = 36.628 ลบ.ม./วินาที</p>	<p>สภาพโดยรวมของฝาย</p> <p>ส่วนควบคุมน้ำ : มีการกัดเซาะ ทรุดตัว แดกร้าว รั่ว มีรูโหว่ และเคลื่อนตัวค่อนข้างมาก มีสิ่งกีดขวางทางน้ำ และวัชพืชขึ้นน้อย ส่วนท้ายน้ำ : มีการกัดเซาะ ทรุดตัว แดกร้าว รั่ว มีรูโหว่ และเคลื่อนตัวปานกลาง มีสิ่งกีดขวางทางน้ำน้อย มีวัชพืชขึ้นน้อย</p> <p>แนวทางแก้ไขปรับปรุงเบื้องต้น</p> <p>เนื่องจากสภาพฝายค่อนข้างเก่า และได้รับความเสียหายมาก ไม่เหมาะแก่การซ่อมแซม ควรรื้อถอนและก่อสร้างใหม่ให้สามารถรองรับปริมาณน้ำหลากสูงสุดได้</p>