









ชื่อฝาย : โป่งปู่ลาย ชื่อลำน้ำ : ร่องเฮี้ย ลำน้ำสาขาของ : ประเภทลำน้ำ : ลำห้วย วันที่สำรวจ : 29 เม.ย. 64
 หมู่บ้าน : หมู่ที่ 11 นาเจริญ ตำบล : แม่เปา อำเภอ : พญาเม็งราย จังหวัด : เชียงราย
 ก่อสร้าง เมื่อปี พ.ศ. : - อายุฝาย : มากกว่า30ปี หน่วยงานรับผิดชอบ : อบต.แม่เปา ใช้แบบมาตรฐาน : ไม่ทราบ

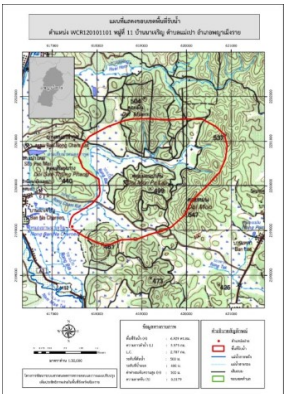
พิกัดฝาย			
X(UTM)	617461	Y(UTM)	2199091

ลักษณะทั่วไป			
ประเภทของสันฝาย : ฝายไหลตกตรง	ความสูงสัน : 0.80 เมตร	ความกว้างสัน : 8.00 เมตร	
ประตูระบายน้ำ : มี	ชนิดบานประตู : บานตรง	ขนาด (กว้าง*สูง) : 1.80*0.90	จำนวน : 2 ชุด ชนิดเครื่องยกบาน : -
อาคารบังคับน้ำ : มี	แบบเปิด : ฝั่งซ้าย	ชนิดบานประตู : บานตรง	ชนิดเครื่องยกบาน :-
ระบบส่งน้ำ : มี	ลักษณะคลอง : คลองดิน	ขนาดกันคลองกว้าง : 1.00 เมตร	ความยาวประมาณ : 3.00 กิโลเมตรเมตร

ปี พ.ศ.	รายการซ่อม	หน่วยงาน	หมายเหตุ

ผลการตรวจสอบสภาพฝาย

สภาพฝายของแต่ละองค์ประกอบ (Element)			
1. ส่วนป้องกันเหนือน้ำ : ไม่มี	ตะกอนมีปานกลาง	2. ส่วนเหนือน้ำ : ไม่มี	ตะกอนมีปานกลาง
3. ส่วนควบคุมน้ำ : <input type="checkbox"/> ดี <input type="checkbox"/> ค่อนข้างดี <input checked="" type="checkbox"/> ปานกลาง <input type="checkbox"/> ทรุดโทรม		4. ส่วนท้ายน้ำ : <input type="checkbox"/> ดี <input type="checkbox"/> ค่อนข้างดี <input checked="" type="checkbox"/> ปานกลาง <input type="checkbox"/> ทรุดโทรม	ตะกอนมีน้อย
			
5. ส่วนป้องกันท้ายน้ำ : ไม่มี	ตะกอนมีปานกลาง	6. ระบบส่งน้ำ : <input checked="" type="checkbox"/> ดี <input type="checkbox"/> ค่อนข้างดี <input type="checkbox"/> ปานกลาง <input type="checkbox"/> ทรุดโทรม	ตะกอนมีปานกลาง
			

พื้นที่รับน้ำของฝายและข้อมูลประกอบ	สภาพโดยรวมของฝายและแนวทางแก้ไขปรับปรุงเบื้องต้น
 <p>ข้อมูลพื้นที่รับน้ำของฝาย</p> <p>A = 6.929 ตารางกิโลเมตร</p> <p>L = 5.574 กิโลเมตร</p> <p>LC = 2.787 กิโลเมตร</p> <p>H = 100 เมตร</p> <p>s = 0.018</p> <p>c = 0.1</p> <p>I = 100 มิลลิเมตร/ชั่วโมง</p> <p>Return period = 20 ปี</p> <p>อัตราการไหลสูงสุด = 19.263 ลบ.ม./วินาที</p>	<p>สภาพโดยรวมของฝาย</p> <p>ส่วนควบคุมน้ำ : มีการกัดเซาะ ทรุดตัว แดกร้าวและมีรูโพรง และรั่วซึมปานกลาง</p> <p>มีวัชพืชขึ้นปานกลาง ส่วนท้ายน้ำ : มีการกัดเซาะ และทรุดตัวปานกลาง แดกร้าว รั่ว และมีรูโพรงน้อย</p> <p>มีวัชพืชขึ้นน้อย ระบบส่งน้ำ : มีการกัดเซาะน้อย มีวัชพืชขึ้นน้อย</p> <p>แนวทางแก้ไขปรับปรุงเบื้องต้น</p> <p>เนื่องจากสภาพฝายค่อนข้างเก่า และได้รับความเสียหายมาก ไม่เหมาะแก่การซ่อมแซม ควรรื้อถอนและก่อสร้างใหม่ให้สามารถรองรับปริมาณน้ำหลากสูงสุดได้</p>