



การตรวจสอบสภาพฝายและแนวทางแก้ไขปรับปรุงเพื่อเพิ่มประสิทธิภาพฝาย ในพื้นที่จังหวัดเชียงราย



รหัสฝายที่ : WCR051301701







ชื่อฝาย : -      ชื่อลำน้ำ : ห้วยแม่ปอน      ลำน้ำสาขาของ :      ประเภทลำน้ำ : ลำห้วย      วันที่สำรวจ : 21 เม.ย. 64  
 หมู่บ้าน : หมู่ที่ 17 ป่าแก้วใต้      ตำบล : เมืองพาน      อำเภอ : พาน      จังหวัด : เชียงราย  
 ก่อสร้าง เมื่อปี พ.ศ. : -      อายุฝาย : มากกว่า20ปี      หน่วยงานรับผิดชอบ : ไม่ทราบ      ออกแบบเอง

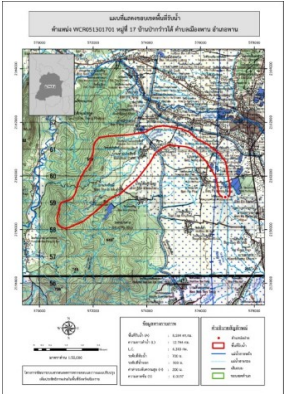
พิกัดฝาย			
X(UTM)	576899	Y(UTM)	2159215

ลักษณะทั่วไป			
ประเภทของสันฝาย : ฝายประตูระบาย	ความสูงชั้น : 1.60 เมตร	ความกว้างสัน : 12.00 เมตร	
ประตูระบายน้ำ : มี	ชนิดบานประตู : บานตรง	ขนาด (กว้าง*สูง) : 3.00*1.60	จำนวน : 1 ชุด    ชนิดเครื่องยกบาน : -
อาคารบังคับน้ำ : มี			
ระบบส่งน้ำ : มี	ลักษณะคลอง : คลองดิน	ขนาดกันคลองกว้าง : 2.00 เมตร	ความยาวประมาณ : 4.00 กิโลเมตรเมตร

ปี พ.ศ.	รายการซ่อม	หน่วยงาน	หมายเหตุ

ผลการตรวจสอบสภาพฝาย

สภาพฝายของแต่ละองค์ประกอบ (Element)			
1. ส่วนป้องกันเหนือน้ำ : ไม่มี	ตะกอนมีปานกลาง	2. ส่วนเหนือน้ำ : ไม่มี	ตะกอนมีปานกลาง
3. ส่วนควบคุมน้ำ : <input checked="" type="checkbox"/> ดี <input type="checkbox"/> ค่อนข้างดี <input type="checkbox"/> ปานกลาง <input type="checkbox"/> ทรุดโทรม		4. ส่วนท้ายน้ำ : <input checked="" type="checkbox"/> ดี <input type="checkbox"/> ค่อนข้างดี <input type="checkbox"/> ปานกลาง <input type="checkbox"/> ทรุดโทรม	ตะกอนมีน้อย
			
5. ส่วนป้องกันท้ายน้ำ : ไม่มี	ตะกอนมีน้อย	6. ระบบส่งน้ำ : <input checked="" type="checkbox"/> ดี <input type="checkbox"/> ค่อนข้างดี <input type="checkbox"/> ปานกลาง <input type="checkbox"/> ทรุดโทรม	ตะกอนมีน้อย
			

พื้นที่รับน้ำของฝายและข้อมูลประกอบ	สภาพโดยรวมของฝายและแนวทางแก้ไขปรับปรุงเบื้องต้น
 <p>ข้อมูลพื้นที่รับน้ำของฝาย</p> <p>A = 8.584 ตารางกิโลเมตร</p> <p>L = 12.766 กิโลเมตร</p> <p>LC = 6.383 กิโลเมตร</p> <p>H = 200 เมตร</p> <p>s = 0.016</p> <p>c = 0</p> <p>I = 0 มิลลิเมตร/ชั่วโมง</p> <p>Return period = 500 ปี</p> <p>อัตราการไหลสูงสุด = 0.615 ลบ.ม./วินาที</p>	<p>สภาพโดยรวมของฝาย</p> <p>ส่วนควบคุมน้ำ : มีการกัดเซาะ แดกร้าว และร่วน้อย มีวัชพืชขึ้นน้อย ส่วนท้ายน้ำ : มีการกัดเซาะน้อย มีวัชพืชขึ้นน้อย ระบบส่งน้ำ : มีสภาพปกติ มีวัชพืชขึ้นน้อย</p> <p>แนวทางแก้ไขปรับปรุงเบื้องต้น</p> <p>โดยรวมมีสภาพปกติ ดังนั้นควรกำจัดวัชพืชออก ขุดลอกเอาตะกอนออก และวางมาตรการกำจัดวัชพืชตามระยะเวลาที่เหมาะสม</p> <p>ส่วนตัวประตูระบายควรซ่อมแซมให้สามารถใช้งานได้</p>