



การตรวจสอบสภาพฝายและแนวทางแก้ไขปรับปรุงเพื่อเพิ่มประสิทธิภาพฝาย ในพื้นที่จังหวัดเชียงราย



รหัสฝายที่ : WCR041100301







ชื่อฝาย : ฝายน้อย      ชื่อลำน้ำ : ร่องคัวะ      ลำน้ำสาขาของ : แม่น้ำอิง/แม่น้ำโขง      ประเภทลำน้ำ : ลำห้วย      วันที่สำรวจ : 21 เม.ย. 64  
 หมู่บ้าน : หมู่ที่ 3 ชาว      ตำบล : สันทรายงาม      อำเภอ : เทิง      จังหวัด : เชียงราย  
 ก่อสร้าง เมื่อปี พ.ศ. : -      อายุฝาย : มากกว่า 15 ปี      หน่วยงานรับผิดชอบ :      ออกแบบเอง  
 เทศบาลตำบลสันทรายงาม

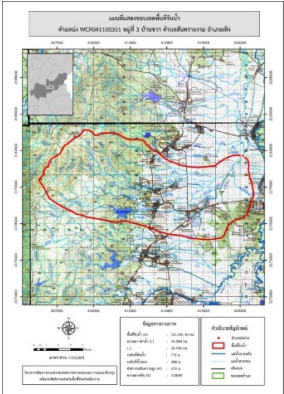
พิกัดฝาย			
X(UTM)	622173	Y(UTM)	2181574

ลักษณะทั่วไป			
ประเภทของสันฝาย : ฝายสันกว้าง	ความสูงสัน : 2.00 เมตร	ความกว้างสัน : 18.50 เมตร	
ประตูระบายน้ำ : ไม่มี	ชนิดบานประตู : -	ขนาด (กว้าง*สูง) : -	จำนวน : - ชุด    ชนิดเครื่องยกบาน : -
อาคารบังคับน้ำ : มี			
ระบบส่งน้ำ : มี	ลักษณะคลอง : คลองดิน	ขนาดกันคลองกว้าง : 2.00 เมตร	ความยาวประมาณ : 2.00 กิโลเมตรเมตร

ปี พ.ศ.	รายการซ่อม	หน่วยงาน	หมายเหตุ

ผลการตรวจสอบสภาพฝาย

สภาพฝายของแต่ละองค์ประกอบ (Element)			
1. ส่วนป้องกันเหนือน้ำ : ไม่มี	ตะกอนมีปานกลาง	2. ส่วนเหนือน้ำ : ไม่มี	ตะกอนมีปานกลาง
3. ส่วนควบคุมน้ำ : <input checked="" type="checkbox"/> ดี <input type="checkbox"/> ค่อนข้างดี <input type="checkbox"/> ปานกลาง <input type="checkbox"/> ทรุดโทรม		4. ส่วนท้ายน้ำ : <input checked="" type="checkbox"/> ดี <input type="checkbox"/> ค่อนข้างดี <input type="checkbox"/> ปานกลาง <input type="checkbox"/> ทรุดโทรม	
			
5. ส่วนป้องกันท้ายน้ำ : ไม่มี	ตะกอนมีปานกลาง	6. ระบบส่งน้ำ : <input checked="" type="checkbox"/> ดี <input type="checkbox"/> ค่อนข้างดี <input type="checkbox"/> ปานกลาง <input type="checkbox"/> ทรุดโทรม	
			

พื้นที่รับน้ำของฝายและข้อมูลประกอบ	สภาพโดยรวมของฝายและแนวทางแก้ไขปรับปรุงเบื้องต้น
 <p>ข้อมูลพื้นที่รับน้ำของฝาย</p> <p>A = 101.591 ตารางกิโลเมตร</p> <p>L = 53.588 กิโลเมตร</p> <p>LC = 26.794 กิโลเมตร</p> <p>H = 370 เมตร</p> <p>s = 0.007</p> <p>Return period = 20 ปี</p> <p>อัตราการไหลสูงสุด = 141.211 ลบ.ม./วินาที</p>	<p>สภาพโดยรวมของฝาย</p> <p>ส่วนควบคุมน้ำ : มีการกัดเซาะ แต่ร่วนน้อย มีวัชพืชขึ้นน้อย ส่วนท้ายน้ำ : มีวัชพืชขึ้นหนาแน่นไม่สามารถมองเห็นได้</p> <p>แนวทางแก้ไขปรับปรุงเบื้องต้น</p> <p>มีสภาพโดยรวมปกติ ดังนั้นควรกำจัดวัชพืชออก ขุดลอกเอาตะกอนออก และวางมาตรการกำจัดวัชพืชตามระยะเวลาที่เหมาะสม</p>