









ชื่อฝาย : ฝายโป่งน้อย ชื่อลำน้ำ : ฝายโป่ง ลำน้ำสาขาของ : ประเภทลำน้ำ : ลำห้วย วันที่สำรวจ : 30 เม.ย. 64
 หมู่บ้าน : หมู่ที่ 8 ปางคำ ตำบล : ตับเต่า อำเภอ : เทิง จังหวัด : เชียงราย น้ำหนาว/แม่น้ำลาว/แม่น้ำอิง
 ก่อสร้าง เมื่อปี พ.ศ. : 2553 อายุฝาย : 10 หน่วยงานรับผิดชอบ : อบต.ตบเต่า ใช้แบบมาตรฐาน : มข.27


พิกัดฝาย			
X(UTM)	641371	Y(UTM)	2189795

ลักษณะทั่วไป			
ประเภทของสันฝาย : ฝายไหลตกตรง	ความสูงสัน : 1.80 เมตร	ความกว้างสัน : 12.00 เมตร	
ประตูระบายน้ำ : มี ชนิดบานประตู : บานตรง	ขนาด (กว้าง*สูง) : 2.30*1.00	จำนวน : 4 ชุด ชนิดเครื่องยกบาน : -	
อาคารบังคับน้ำ : มี			
ระบบส่งน้ำ : มี ลักษณะคลอง : คลองดิน	ขนาดกันคลองกว้าง : 1.00 เมตร	ความยาวประมาณ : 1.20 กิโลเมตรเมตร	

ปี พ.ศ.	รายการซ่อม	หน่วยงาน	หมายเหตุ

ผลการตรวจสอบสภาพฝาย

สภาพฝายของแต่ละองค์ประกอบ (Element)			
1. ส่วนป้องกันเหนือน้ำ : ไม่มี	ตะกอนมีมาก	2. ส่วนเหนือน้ำ : ไม่มี	ตะกอนมีมาก
3. ส่วนควบคุมน้ำ : <input checked="" type="checkbox"/> ดี <input type="checkbox"/> ค่อนข้างดี <input type="checkbox"/> ปานกลาง <input type="checkbox"/> ทรุดโทรม		4. ส่วนท้ายน้ำ : <input checked="" type="checkbox"/> ดี <input type="checkbox"/> ค่อนข้างดี <input type="checkbox"/> ปานกลาง <input type="checkbox"/> ทรุดโทรม	ตะกอนมีน้อย
			
5. ส่วนป้องกันท้ายน้ำ : ไม่มี	ตะกอนมีน้อย	6. ระบบส่งน้ำ : <input type="checkbox"/> ดี <input type="checkbox"/> ค่อนข้างดี <input checked="" type="checkbox"/> ปานกลาง <input type="checkbox"/> ทรุดโทรม	ตะกอนมีน้อย
			

พื้นที่รับน้ำของฝายและข้อมูลประกอบ	สภาพโดยรวมของฝายและแนวทางแก้ไขปรับปรุงเบื้องต้น
 <p>ข้อมูลพื้นที่รับน้ำของฝาย</p> <p>A = 7.641 ตารางกิโลเมตร L = 12.197 กิโลเมตร LC = 6.099 กิโลเมตร H = 510 เมตร s = 0.042 c = 0.1 I = 35 มิลลิเมตร/ชั่วโมง Return period = 20 ปี อัตราการไหลสูงสุด = 7.434 ลบ.ม./วินาที</p>	<p>สภาพโดยรวมของฝาย</p> <p>ส่วนควบคุมน้ำ : มีการกัดเซาะน้อย ต่อมอฝายถูกทาบเพื่อให้ระบายน้ำได้ดีขึ้นแต่ไม่กระทบกับตัวโครงสร้าง ส่วนท้ายน้ำ : มีการกัดเซาะน้อย มีวัชพืชขึ้นน้อย ระบบส่งน้ำ : มีการกัดเซาะทรุดตัว แดกร้าว รั่ว และมีรูโหว่ตรงน้อยโดยเฉพาะบริเวณประตูน้ำปากคลอง มีวัชพืชขึ้นน้อย</p> <p>แนวทางแก้ไขปรับปรุงเบื้องต้น</p> <p>เนื่องจากเป็นฝายเก่าไม่คุ้มค่าในการปรับปรุง แต่ยังมีสภาพที่จะใช้งานได้จนกว่าจะหมดสภาพ ดังนั้นหากสามารถก่อสร้างใหม่ได้ควรรื้อถอน และก่อสร้างใหม่ให้สามารถรองรับปริมาณน้ำสูงสุดได้</p>