










ชื่อฝาย : - ชื่อลำน้ำ : ห้วยแม่ลอย ลำน้ำสาขาของ : แม่น้ำอิง/แม่น้ำโขง ประเภทลำน้ำ : ลำห้วย วันที่สำรวจ : 21 เม.ย. 64
 หมู่บ้าน : หมู่ที่ 11 ไหมสุขสันต์ ตำบล : แม่ลอย อำเภอ : เทิง จังหวัด : เชียงราย
 ก่อสร้าง เมื่อปี พ.ศ. : - อายุฝาย : มากกว่า 20 ปี หน่วยงานรับผิดชอบ : ที่ว่าการอำเภอเทิง งบประมาณ : ไม่ทราบ

พิกัดฝาย			
X(UTM)	610629	Y(UTM)	2167388
ลักษณะทั่วไป			
ประเภทของสันฝาย : ฝายไหลตกตรง	ความสูงสัน : 2.20 เมตร	ความกว้างสัน : 18.50 เมตร	
ประตูระบายน้ำ : มี	ชนิดบานประตู : บานตรง	ขนาด (กว้าง*สูง) : 1.50*2.00	จำนวน : 1 ชุด ชนิดเครื่องยกบาน : -
อาคารบังคับน้ำ : มี			
ระบบส่งน้ำ : มี	ลักษณะคลอง : คลองดิน	ขนาดกันคลองกว้าง : 1.00 เมตร	ความยาวประมาณ : 2.00 กิโลเมตรเมตร
ข้อมูลประวัติการซ่อม :			
ปี พ.ศ.	รายการซ่อม	หน่วยงาน	หมายเหตุ

ผลการตรวจสอบสภาพฝาย

สภาพฝายของแต่ละองค์ประกอบ (Element)			
1. ส่วนป้องกันเหนื่อน้ำ : ไม่มี	ตะกอนมีปานกลาง	2. ส่วนเหนื่อน้ำ : ไม่มี	ตะกอนมีปานกลาง
3. ส่วนควบคุมน้ำ : <input checked="" type="checkbox"/> ดี <input type="checkbox"/> ค่อนข้างดี <input type="checkbox"/> ปานกลาง <input type="checkbox"/> ทรุดโทรม		4. ส่วนท้ายน้ำ : <input type="checkbox"/> ดี <input checked="" type="checkbox"/> ค่อนข้างดี <input type="checkbox"/> ปานกลาง <input type="checkbox"/> ทรุดโทรม	ไม่มีตะกอน
			
5. ส่วนป้องกันท้ายน้ำ : ไม่มี	ตะกอนมีน้อย	6. ระบบส่งน้ำ : <input checked="" type="checkbox"/> ดี <input type="checkbox"/> ค่อนข้างดี <input type="checkbox"/> ปานกลาง <input type="checkbox"/> ทรุดโทรม	ตะกอนมีน้อย
			

พื้นที่รับน้ำของฝายและข้อมูลประกอบ	สภาพโดยรวมของฝายและแนวทางแก้ไขปรับปรุงเบื้องต้น
 <p>ข้อมูลพื้นที่รับน้ำของฝาย A = 24.226 ตารางกิโลเมตร L = 12.388 กิโลเมตร LC = 6.194 กิโลเมตร H = 200 เมตร s = 0.016 c = 0.1 l = 70 มิลลิเมตร/ชั่วโมง Return period = 20 ปี อัตราการไหลสูงสุด = 47.144 ลบ.ม./วินาที</p>	<p>สภาพโดยรวมของฝาย ส่วนควบคุมน้ำ : มีสภาพปกติ แต่มีการก่ออิฐปิดประตูระบายน้ำ มีวัชพืชขึ้นปานกลาง ส่วนท้ายน้ำ : มีการกัดเซาะ ทรุดตัว แกรวด มีรูโพรง และร่วนย่อย ระบบส่งน้ำ : โดยรวมมีสภาพปกติ มีการกัดเซาะเล็กน้อย มีวัชพืชขึ้นน้อย</p> <p>แนวทางการปรับปรุงเบื้องต้น ยังสามารถใช้งานงานได้ควรรื้อถอนอิฐที่ก่อปิดออก และติดตั้งประตูระบายน้ำแทน กำจัดวัชพืชออก ขุดลอกเอาตะกอนออก และวางมาตรการกำจัดวัชพืชตามระยะเวลาที่เหมาะสม</p>