



การตรวจสอบสภาพฝายและแนวทางแก้ไขปรับปรุงเพื่อเพิ่มประสิทธิภาพฝาย ในพื้นที่จังหวัดเชียงราย



รหัสฝายที่ : WCR040400502





ชื่อฝาย : -      ชื่อลำน้ำ : ห้วยปางวัว      ลำน้ำสาขาของ :      ประเภทลำน้ำ : ลำห้วย      วันที่สำรวจ : 21 เม.ย. 64  
 หมู่บ้าน : หมู่ที่ 5 แม่ลอยไร่      ตำบล : แม่ลอย      อำเภอ : เทิง      จังหวัด : เชียงราย  
 ก่อสร้าง เมื่อปี พ.ศ. : 2558      อายุฝาย : 6      หน่วยงานรับผิดชอบ : อบต.แม่ลอย      ใช้แบบมาตรฐาน : มข.27


พิกัดฝาย			
X(UTM)	612377	Y(UTM)	2168172

ลักษณะทั่วไป			
ประเภทของสันฝาย : ฝายไหลตกตรง	ความสูงชั้น : 1.00 เมตร	ความกว้างสัน : 7.50 เมตร	
ประตูระบายน้ำ : มี	ชนิดบานประตู : บานตรง	ขนาด (กว้าง*สูง) : 1.00*1.50	จำนวน : 4 ชุด    ชนิดเครื่องยกบาน : -
อาคารบังคับน้ำ : ไม่มี			
ระบบส่งน้ำ : ไม่มี	ลักษณะคลอง : -	ขนาดกันคลองกว้าง : - เมตร	ความยาวประมาณ : - กิโลเมตรเมตร

ปี พ.ศ.	รายการซ่อม	หน่วยงาน	หมายเหตุ

ผลการตรวจสอบสภาพฝาย

สภาพฝายของแต่ละองค์ประกอบ (Element)			
1. ส่วนป้องกันเหนือน้ำ : ไม่มี	ตะกอนมีปานกลาง	2. ส่วนเหนือน้ำ : ไม่มี	ตะกอนมีปานกลาง
3. ส่วนควบคุมน้ำ : <input checked="" type="checkbox"/> ดี <input type="checkbox"/> ค่อนข้างดี <input type="checkbox"/> ปานกลาง <input type="checkbox"/> ทรุดโทรม		4. ส่วนท้ายน้ำ : <input checked="" type="checkbox"/> ดี <input type="checkbox"/> ค่อนข้างดี <input type="checkbox"/> ปานกลาง <input type="checkbox"/> ทรุดโทรม	ตะกอนมีปานกลาง
			
5. ส่วนป้องกันท้ายน้ำ : ไม่มี	ตะกอนมีปานกลาง	6. ระบบส่งน้ำ : ไม่มี	

พื้นที่รับน้ำของฝายและข้อมูลประกอบ	สภาพโดยรวมของฝายและแนวทางแก้ไขปรับปรุงเบื้องต้น
 <p><u>ข้อมูลพื้นที่รับน้ำของฝาย</u>                      A = 4.435 ตารางกิโลเมตร                      L = 5.494 กิโลเมตร                      LC = 2.747 กิโลเมตร                      H = 100 เมตร                      s = 0.018                      c = 0                      I = 0 มิลลิเมตร/ชั่วโมง                      Return period = 500 ปี                      อัตราการไหลสูงสุด = 0.284 ลบ.ม./วินาที</p>	<p><u>สภาพโดยรวมของฝาย</u></p> <p>ส่วนควบคุมน้ำ : มีการแตกร้าวน้อย มีวัชพืชขึ้นน้อย และมีการเสริมคันฝายให้สูงขึ้นทำให้อัตราการระบายน้ำได้ไม่ต่ำกว่าที่ควร ส่วนท้ายน้ำ : มีการกัดเซาะ แตกร้าว รั่ว และมีรูโพรงน้อย มีวัชพืชขึ้นน้อย</p> <p><u>แนวทางแก้ไขปรับปรุงเบื้องต้น</u></p> <p>เนื่องจากสภาพฝายค่อนข้างเก่า ไม่คุ้มค่าในการปรับปรุง และใช้งบประมาณสูง ดังนั้นหากสามารถก่อสร้างใหม่ได้ควรรื้อถอน และก่อสร้างใหม่ให้สามารถรองรับปริมาณน้ำสูงสุดได้</p>