



ชื่อฝาย : - ชื่อลำน้ำ : ห้วยคุ่ม ลำน้ำสาขาของ : ห้วยแม่ลอย/แม่น้ำอิง/แม่น้ำโขง ประเภทลำน้ำ : ลำห้วย วันที่สำรวจ : 23 เม.ย. 64





หมู่บ้าน : หมู่ที่ 1 เหล่า ตำบล : ปลอง อำเภอ : เทิง จังหวัด : เชียงราย
ก่อสร้างเมื่อปี พ.ศ. : 2557 อายุฝาย : 7 หน่วยงานรับผิดชอบ : มีฝายเก่าขวางลำน้ำ ก่อสร้างเองโดยใช้แรงงานชาวบ้าน ใช้งบของ : มีฝายเก่าขวางลำน้ำ


พิกัดฝาย			
X(UTM)	612704	Y(UTM)	2170720

ลักษณะทั่วไป			
ประเภทของสันฝาย : ฝายไหลตกตรง	ความสูงชั้น : 2.00 เมตร	ความกว้างสัน : 9.00 เมตร	
ประตูระบายน้ำ : มี	ชนิดบานประตู : บานตรง	ขนาด (กว้าง*สูง) : 1.20*1.20	จำนวน : 2 ชุด ชนิดเครื่องยกบาน : -
อาคารบังคับน้ำ : ไม่มี			
ระบบส่งน้ำ : ไม่มี	ลักษณะคลอง : -	ขนาดกันคลองกว้าง : - เมตร	ความยาวประมาณ : - กิโลเมตรเมตร

ปี พ.ศ.	รายการซ่อม	หน่วยงาน	หมายเหตุ

ผลการตรวจสอบสภาพฝาย

สภาพฝายของแต่ละองค์ประกอบ (Element)			
1. ส่วนป้องกันเหนือน้ำ : ไม่มี	ตะกอนมีปานกลาง	2. ส่วนเหนือน้ำ : ไม่มี	ตะกอนมีปานกลาง
3. ส่วนควบคุมน้ำ : <input type="checkbox"/> ดี <input checked="" type="checkbox"/> ค่อนข้างดี <input type="checkbox"/> ปานกลาง <input type="checkbox"/> ทรุดโทรม		4. ส่วนท้ายน้ำ : <input type="checkbox"/> ดี <input checked="" type="checkbox"/> ค่อนข้างดี <input type="checkbox"/> ปานกลาง <input type="checkbox"/> ทรุดโทรม	ตะกอนมีปานกลาง
			
5. ส่วนป้องกันท้ายน้ำ : ไม่มี	ตะกอนมีปานกลาง	6. ระบบส่งน้ำ : ไม่มี	

พื้นที่รับน้ำของฝายและข้อมูลประกอบ	สภาพโดยรวมของฝายและแนวทางแก้ไขปรับปรุงเบื้องต้น
 <p><u>ข้อมูลพื้นที่รับน้ำของฝาย</u> A = 3.63 ตารางกิโลเมตร L = 3.114 กิโลเมตร LC = 1.557 กิโลเมตร H = 100 เมตร s = 0.032 c = 0 I = 0 มิลลิเมตร/ชั่วโมง Return period = 100 ปี อัตราการไหลสูงสุด = 21.42 ลบ.ม./วินาที</p>	<p><u>สภาพโดยรวมของฝาย</u></p> <p>ส่วนควบคุมน้ำ : มีการกัดเซาะ แตกร้าว และรั่วน้อยมีวัชพืชขึ้นน้อย ส่วนท้ายน้ำ : มีการกัดเซาะ มีรูโหว่ และรั่วเล็กน้อย มีวัชพืชขึ้นน้อย</p> <p><u>แนวทางแก้ไขปรับปรุงเบื้องต้น</u></p> <p>เนื่องจากสภาพฝายค่อนข้างเก่า ไม่คุ้มค่าในการปรับปรุง และใช้งบประมาณสูง ยังสามารถใช้งานงานได้จนกว่าจะหมดสภาพ ควรกำจัดวัชพืชที่ออก ขุดลอกเอาตะกอนออก และวางมาตรการกำจัดวัชพืชตามระยะเวลาที่เหมาะสม ดังนั้นหากสามารถก่อสร้างใหม่ได้ควรรื้อถอนและก่อสร้างใหม่ให้สามารถรองรับปริมาณน้ำสูงสุดได้</p>